





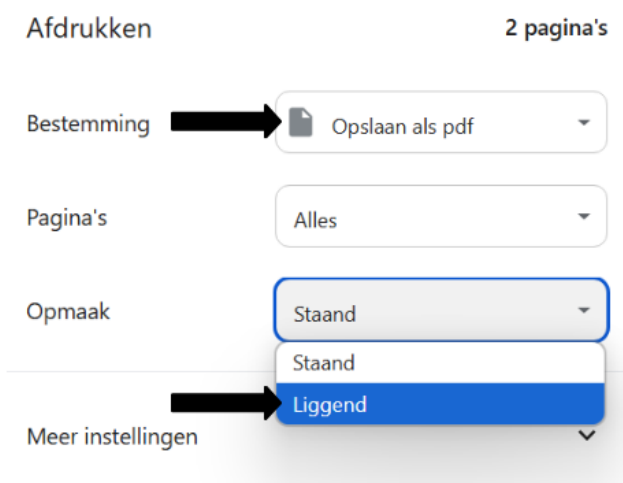
**Hoe kan ik de formulieren downloaden om naar de zorgaanbieder te sturen?**

Indien alle vragenlijsten zijn ingevuld en het dossier is akkoord verklaard, krijgt u een mail dat het dossier akkoord is. Binnen de regio Lekstroom zijn ouders en school zelf verantwoordelijk dat het dossier vanuit het ZIEN Portaal bij de zorgaanbieder terechtkomt. U kunt het volledige dossier gemakkelijk vanuit het ZIEN Portaal downloaden met behulp van de volgende stappen:

**1. Download de intakeformulieren**

Binnen het ZIEN Portaal kunt u bij "Routes" zien dat alles volledig is ingevuld. Achter het blauwe vakje staat een groene knop, waarmee u het formulier kunt afdrukken. Indien u geen printer aanvinkt, maar op de optie: opslaan als PDF klikt, kunt u het volledige formulier opslaan op uw computer. Kies voor 'liggend' zodat alle informatie wordt meegenomen en geen informatie wegvalt. Deze gegevens kunnen dan met de zorgaanbieder worden gedeeld voor de aanmelding van een dyslexieonderzoek.

In te vullen door	Status	Acties
Ouders	✔ Volledig ingevuld	 
Ouders	✔ Volledig ingevuld	
Leerkrachten	✔ Volledig ingevuld	 



**2. Download de bijlagen in de intakeformulieren**

In de intakeformulieren, kunnen bijlagen van school en ouders zijn meegestuurd. In het intakeformulier van school staan deze onder '6. 'Bijlagen'. In het intakeformulier van ouders onder '2. Reden van aanmelding en diagnostiek'. In het geval van school staan hier de schoolgegevens in, denk aan handelingsplannen en LVS-overzicht. In het intakeformulier van ouders is alleen iets geüpload, indien er eerder onderzoek heeft plaatsgevonden en verslaglegging hiervan wordt gedeeld.

**3. Download andere relevante documenten die zijn geüpload onder 'Documenten'**

Het is mogelijk dat er naast de informatie en bijlagen in de intakeformulieren extra documenten zijn toegevoegd aan het dossier via de knop 'Documenten'. De verklaring waarin de beslissing van de screening wordt toegelicht (wel/geen akkoord) komt ook onder 'Documenten' te staan en is belangrijk om te delen met de zorgaanbieder.